






Maschinenmau

We Love Maschinen



PLUS D'INFOS



Easy-Gluer 2500CE

La machine à encoller pour le collage de joints longitudinaux



Easy-Gluer 2500CE

Description

- Traite tous les types courants de colle froide
- Armement machine en quelques étapes simples
- Vitesse de transport infiniment variable
- fonction marche / arrêt automatique
- Nettoyage facile grâce au réservoir amovible en acier inoxydable
- Le dispositif de maintien empêche les volets de monter dans la pile
- Transport de feuilles sans marquage
- en option:
avec machine de cerclage intégrée
- Utilisation par une seule personne
- peu encombrant
- poids léger
- faible entretien

Spécifications techniques

Dimensions	2800 x 2900 x 1600 mm (LxBxH)
Poids	800 kg
Dimensions de plaque maxi	2500 x 1300 mm
Dimensions de plaque mini	100 x 300 mm
Formats spéciaux	sur demande
Matériau	épaisseur du matériau jusqu'à 15 mm également contrecollé et avec revêtement antistatique
Compteur	Compteur total et compteur de pièces (programmable)
Puissance	2,0 kW
Alimentation électrique	230V, 50Hz, 1~

